

## Berufliche Schulen in Mecklenburg-Vorpommern

### Teil 1 – Schulen, Klassen, Schüler

Schuljahr 2024/25

Kennziffer: B2131 2024 00

Herausgabe: 8. September 2025

Herausgeber: Statistisches Amt Mecklenburg-Vorpommern, Lübecker Straße 287, 19059 Schwerin,  
Telefon: 0385 588-0, Telefax: 0385 588-56909, [www.statistik-mv.de](http://www.statistik-mv.de), [statistik.post@statistik-mv.de](mailto:statistik.post@statistik-mv.de)

Zuständige Fachbereichsleitung: Marco Zimmermann, Telefon: 0385 588-56422

© Statistisches Amt Mecklenburg-Vorpommern, Schwerin, 2025  
Auszugsweise Vervielfältigung und Verbreitung mit Quellenangabe gestattet.

#### Zeichenerklärungen und Abkürzungen

-	Nichts vorhanden
0	Weniger als die Hälfte von 1 in der letzten besetzten Stelle, jedoch mehr als nichts
.	Zahlenwert unbekannt oder geheim zu halten
...	Zahl lag bei Redaktionsschluss noch nicht vor
x	Aussage nicht sinnvoll oder Fragestellung nicht zutreffend
/	Keine Angabe, da Zahlenwert nicht ausreichend genau oder nicht repräsentativ
( )	Zahl hat eingeschränkte Aussagefähigkeit
[rot]	Berichtigte Zahl

BKü	Kapitän in der Küstenfischerei	i	Insgesamt
BRZ	Bruttoraumzahl	w	Weiblich
FR	Fachrichtung	z	Zusammen
SP	Schwerpunkt		

Abweichungen in den Summen erklären sich aus dem Auf- und Abrunden der Einzelwerte.

Um die Lesbarkeit der Texte, Tabellen und Grafiken zu erhalten, wird – soweit keine geschlechtsneutrale Formulierung vorhanden ist – von der Benennung der Geschlechter abgesehen. Die verwendeten Bezeichnungen gelten demnach gleichermaßen für weiblich, männlich und divers.

## Inhaltsverzeichnis

	Seite
Vorbemerkungen	3
Erläuterungen	3
<i>Grafik</i> <i>Schüler beruflicher Schulen im Zeitvergleich</i>	4
Tabelle 1        Berufliche Schulen im Zeitvergleich nach Schularten	5
<i>Grafik</i> <i>Schüler beruflicher Schulen im Zeitvergleich nach Schularten</i>	5
Tabelle 2        Schüler im Zeitvergleich nach Schularten	6
Tabelle 3        Ausländische Schüler im Zeitvergleich nach Schularten	7
Tabelle 4        Klassen und Schüler am 17. Oktober 2024 nach Schularten und Zeitformen des Unterrichtes	8
<i>Grafiken</i> <i>Schüler beruflicher Schulen 2024/25 insgesamt</i>	8
<i>Schüler öffentlicher beruflicher Schulen 2024/25</i>	8
<i>Schüler beruflicher Schulen in freier Trägerschaft 2024/25</i>	8
Tabelle 5        Schüler am 17. Oktober 2024 nach Schularten und schulischer Vorbildung	9
<i>Grafik</i> <i>Schüler beruflicher Schulen am 17. Oktober 2024 nach Schularten</i>	9
Tabelle 6        Schüler am 17. Oktober 2024 nach Schularten und Altersgruppen	10
Tabelle 7        Schüler am 17. Oktober 2024 nach Schularten und Jahrgangsstufen	11
Tabelle 8        Schüler am 17. Oktober 2024 nach Ausbildungsrichtungen, Jahrgangsstufen und Schularten	
Tabelle 8.1      Berufliche Schulen insgesamt	12
Tabelle 8.2      Öffentliche berufliche Schulen	18
Tabelle 9        Schüler am 17. Oktober 2024 nach Schularten mit Fremdsprachenunterricht	24
Tabelle 10       Berufliche Schulen und deren Schüler am 17. Oktober 2024 nach Kreisen	25
<i>Grafik</i> <i>Schüler beruflicher Schulen am 17. Oktober 2024 nach Kreisen</i>	25
Tabelle 11       Schüler am 17. Oktober 2024 nach Kreisen und Schularten	26
Fußnotenerläuterungen	27

## Vorbemerkungen

Der vorliegende Bericht enthält ausgewählte Ergebnisse der amtlichen Schulstatistik der beruflichen Schulen im Schuljahr 2024/25 zum Stichtag am 17. Oktober 2024. Einbezogen wurden 21 öffentliche und 41 private Schulen.

Die Ergebnisse zu den Absolventen/Abgängern werden separat veröffentlicht und erscheinen für das Schuljahr 2024/25 in dem Statistischen Bericht B2132 2024 00.

Die Ergebnisse zur Lehrerstatistik für das Schuljahr 2024/25 werden in dem Statistischen Bericht B123 2024 00 veröffentlicht.

Die Zuordnung der Schüler nach **Kreisen** erfolgt nach dem Standort der beruflichen Schule (Stammschule). Dort sind auch die Nebenstellen enthalten.

Als **Herkunftskreis** gilt für Schüler, die einen Ausbildungsvertrag mit einem Betrieb haben, der Kreis, in dem sich der Ausbildungsbetrieb befindet. Für alle übrigen Schüler wird als Herkunftskreis der Heimatkreis (Wohnort) zugrunde gelegt.

In dieser Veröffentlichung werden – soweit vorhanden – geschlechtsneutrale Formulierungen verwendet, ansonsten wird von der Benennung beider Geschlechter abgesehen, um die Lesbarkeit der Texte, Tabellen und Grafiken zu erhalten. Die verwendeten Bezeichnungen sind als geschlechtsneutral zu interpretieren und gelten demnach gleichermaßen für Frauen und Männer.

## Erläuterungen

**Berufliche Schule** ist die zusammenfassende Bezeichnung von öffentlichen und in freier Trägerschaft befindlichen berufsbildenden Einrichtungen (Berufsschulen, Berufsfachschulen, Höheren Berufsfachschulen, Fachgymnasien, Fachschulen, Fachoberschulen), welche die allgemeine Bildung der Schüler fördern und die für einen Beruf erforderliche fachtheoretische Grundausbildung vermitteln.

In der Regel sind mehrere der genannten Schularten organisatorisch zu einer beruflichen Schule zusammengeschlossen.

Die **Berufsschule** vermittelt Jugendlichen fachliche Kenntnisse und Fähigkeiten, erweitert deren Allgemeinbildung und bildet Jugendliche in einem Ausbildungsverhältnis gemeinsam mit den Ausbildungsbetrieben (im dualen System) und außerbetrieblichen Ausbildungsstätten in einem anerkannten Ausbildungsberuf aus. Die Berufsschule führt zu einem eigenständigen Abschluss, mit dem auch die Berufsreife oder unter bestimmten Voraussetzungen auch ein der Mittleren Reife gleichwertiger Abschluss erworben werden kann.

Sie kann auch auf eine Berufsausbildung vorbereiten, eine Berufsgrundbildung als Teil einer Berufsausbildung vermitteln oder eine Berufstätigkeit oder ein Praktikum begleiten.

Als **Berufsvorbereitende Maßnahmen (BvM)** gelten:

- das Berufsvorbereitungsjahr,
- der Lehrgang zur Verbesserung beruflicher Bildungs- und Eingliederungschancen (BBE-Lehrgang) und Förderlehrgang,
- der Grundausbildungslehrgang,
- die Berufsvorbereitenden Bildungsmaßnahmen der Bundesagentur für Arbeit.

Die **Berufsfachschule** vermittelt bei mindestens einjähriger Schulbesuchsdauer eine erste berufliche Bildung und erweitert die allgemeine Bildung. Sie kann auf einen Abschluss in einem anerkannten Ausbildungsberuf vorbereiten, einen Teil einer Berufsausbildung vermitteln oder zu einem Berufsabschluss führen, der nur an beruflichen Schulen angeboten wird.

Zugangsvoraussetzung ist die Berufsreife oder der Berufsschulabschluss. Die Berufsfachschule schließt mit einer Prüfung ab. Mit ihr kann auch ein der Mittleren Reife gleichwertiger Abschluss erworben werden.

Die **Höhere Berufsfachschule** vermittelt bei einer mindestens zweijährigen Schulbesuchsdauer allgemeine und berufliche Kenntnisse, Fähigkeiten und Fertigkeiten für einen erfolgreichen staatlichen Berufsabschluss und kann zusätzlich auf eine Prüfung in einem anerkannten Ausbildungsberuf vorbereiten.

Sie umfasst Bildungsgänge für Kosmetik, Gesundheitsfachberufe, Assistenzberufe (kaufmännische, technische sowie gestaltungstechnische Assistenzberufe) und das Sozialwesen (sozialpflegerische und sozialpädagogische Berufe).

Zugangsvoraussetzung ist die Mittlere Reife. Die Höhere Berufsfachschule schließt mit einer Prüfung ab. Außerdem kann durch Zusatzunterricht und Zusatzprüfung die Fachhochschulreife erworben werden.

Die **Fachoberschule** vermittelt eine erweiterte allgemeine Bildung sowie berufsbezogene Kenntnisse, Fähigkeiten und Fertigkeiten mit dem Ziel, die Schüler auf ein Fachhochschulstudium oder eine anspruchsvolle Berufsausbildung vorzubereiten.

Zugangsvoraussetzung ist die Mittlere Reife oder eine als gleichwertig anerkannte Berufsausbildung.

Die Fachoberschule umfasst die Jahrgangsstufen 11 und 12, wobei Schüler, die zusätzlich eine mindestens zweijährige Berufsausbildung abgeschlossen haben oder eine mindestens dreijährige Berufstätigkeit nachweisen, sofort in die Jahrgangsstufe 12 aufgenommen werden können. Mit dem erfolgreichen Abschluss der Prüfung wird die Fachhochschulreife erworben.

Das **Fachgymnasium** vermittelt bei einer dreijährigen Schulbesuchsdauer eine vertiefte und erweiterte allgemeine Bildung sowie eine berufsbezogene Bildung mit dem Ziel, die Schüler auf ein Hochschulstudium bzw. eine anspruchsvolle Berufsausbildung vorzubereiten. Zugangsvoraussetzung ist die Mittlere Reife oder eine als gleichwertig anerkannte Berufsausbildung.

Das Fachgymnasium schließt mit der Abiturprüfung ab und verleiht die allgemeine Hochschulreife. Am Fachgymnasium kann auch der schulische Teil der Fachhochschulreife erworben werden.

Die **Fachschule** vermittelt bei einer mindestens einjährigen Schulbesuchsdauer (Ausnahme: die an der Fachhochschule angegliederten fachverwandten Bildungsgänge der Seefahrt) vertiefte und erweiterte berufliche Fachkenntnisse und erweitert die allgemeine Bildung. Sie kann auch auf eine Meisterprüfung vorbereiten.

Zugangsvoraussetzung ist der Berufsschulabschluss oder die Berufsreife bzw. die Mittlere Reife, wenn es der Bildungsgang erfordert. Außerdem sind regelmäßig eine einschlägige abgeschlossene Berufsausbildung und regelmäßig eine zweijährige einschlägige Berufserfahrung erforderlich.

Die Fachschule schließt mit einer Prüfung ab und verleiht einen staatlichen Abschluss.

Bei einem Bildungsgang, der die Berufsreife voraussetzt, wird mit dem erfolgreichen Abschluss auch ein der Mittleren Reife gleichwertiger Abschluss erreicht.

Bei einem Bildungsgang, der die mittlere Reife voraussetzt, kann durch Zusatzunterricht und Zusatzprüfung die Fachhochschulreife erworben werden.

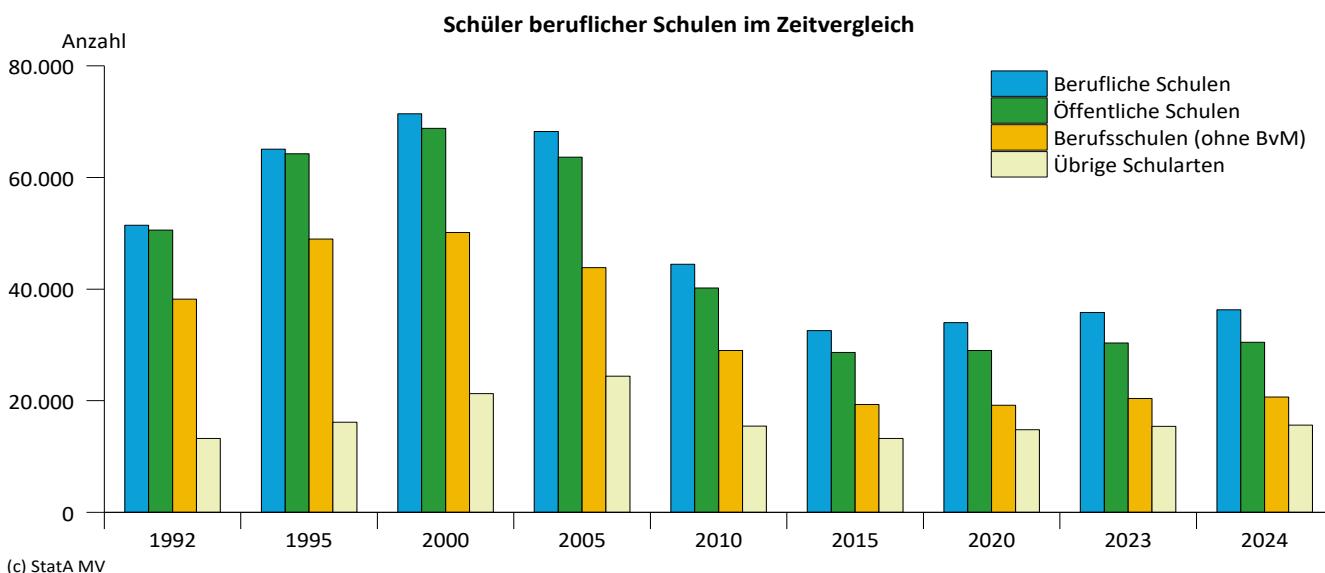
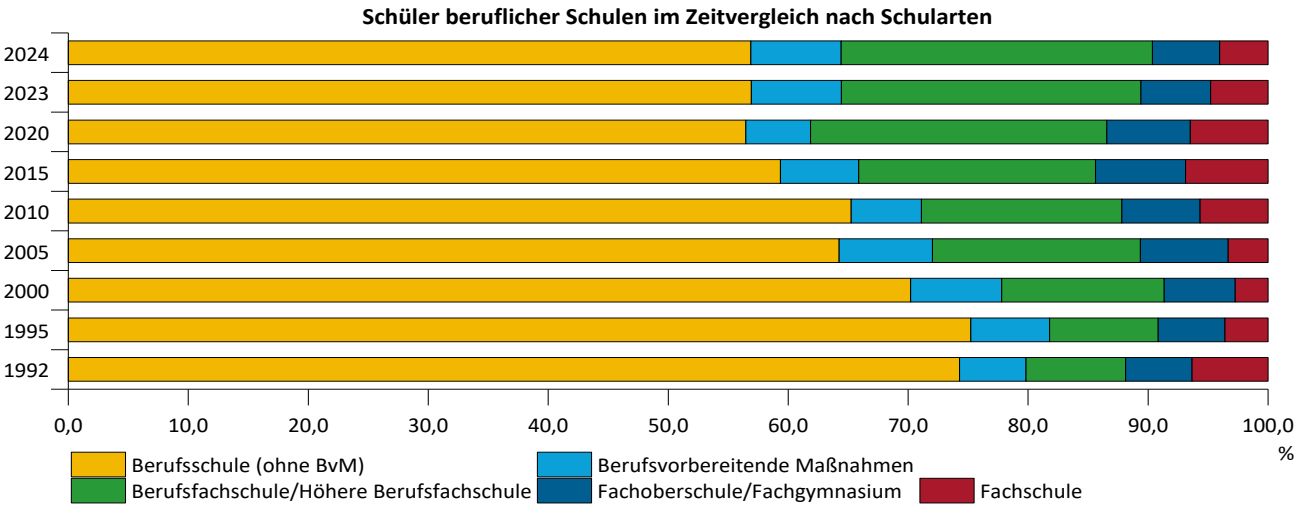


Tabelle 1

		Berufliche Schulen im Zeitvergleich nach Schularten								
Lfd. Nr.	Schulart	1992	1995	2000	2005	2010	2015	2020	2023	2024
1	2	3	4	5	6	7	8	9	10	11
Berufliche Schulen insgesamt										
1	Insgesamt 1)	61	62	70	67	64	51	51	61	62
2	Berufsschule (ohne BvM)	48	45	42	33	28	20	17	17	17
3	Berufsvorbereitende Maßnahmen	34	40	38	31	22	16	12	12	12
4	Berufsfachschule	21	22	46	39	23	11	17	21	22
5	Höhere Berufsfachschule	21	35	43	47	43	33	38	49	51
6	Fachoberschule	13	21	21	21	21	7	3	1	1
7	Fachgymnasium	25	21	21	20	19	15	13	13	13
8	Fachschule	19	21	22	22	23	25	24	24	24
Öffentliche berufliche Schulen										
9	Zusammen 1)	56	55	50	42	35	25	21	21	21
10	Berufsschule (ohne BvM)	45	44	40	32	28	20	17	17	17
11	Berufsvorbereitende Maßnahmen	34	39	37	30	22	16	12	12	12
12	Berufsfachschule	21	20	34	28	12	2	5	6	6
13	Höhere Berufsfachschule	20	29	31	28	18	11	10	11	12
14	Fachoberschule	13	21	21	21	21	7	2	1	1
15	Fachgymnasium	25	21	21	20	19	15	13	13	13
16	Fachschule	17	17	16	17	14	13	11	8	8



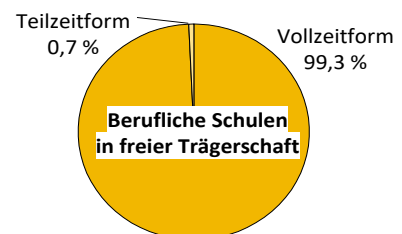
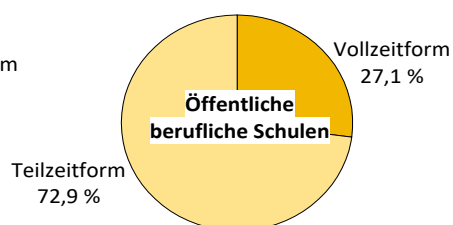
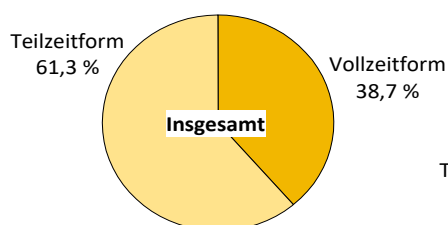
(c) StatA MV

Tabelle 2			Schüler im Zeitvergleich nach Schularten								
Lfd. Nr.	Schulart	Ge- schlecht	1992	1995	2000	2005	2010	2015	2020	2023	2024
1	2	3	4	5	6	7	8	9	10	11	12
			<b>Berufliche Schulen insgesamt</b>								
1	<b>Insgesamt</b>	<b>i</b>	<b>51.426</b>	<b>65.068</b>	<b>71.394</b>	<b>68.229</b>	<b>44.454</b>	<b>32.545</b>	<b>34.004</b>	<b>35.822</b>	<b>36.289</b>
2		<b>w</b>	<b>22.197</b>	<b>29.105</b>	<b>32.440</b>	<b>31.731</b>	<b>20.964</b>	<b>15.255</b>	<b>16.160</b>	<b>16.886</b>	<b>17.228</b>
3	Berufsschule (ohne BvM)	z	38.197	48.942	50.131	43.831	29.006	19.318	19.203	20.391	20.645
4		w	13.836	19.062	19.620	17.172	11.450	7.315	6.618	6.997	7.175
5	Berufsvorbereitende	z	2.854	4.279	5.408	5.313	2.608	2.123	1.833	2.690	2.732
6	Maßnahmen	w	830	1.207	1.806	1.879	1.055	770	710	947	929
7	Berufsfachschule	z	1.287	1.944	3.919	3.827	927	452	698	839	921
8		w	1.237	1.897	2.966	2.787	797	354	518	633	708
9	Höhere Berufsfachschule	z	2.981	3.949	5.762	7.998	6.490	5.969	7.696	8.103	8.493
10		w	2.677	3.428	4.723	6.048	4.852	4.393	5.654	6.034	6.347
11	Fachoberschule	z	398	640	871	908	609	145	25	12	11
12		w	188	293	387	420	251	54	9	6	2
13	Fachgymnasium	z	2.448	2.975	3.353	4.078	2.295	2.296	2.342	2.070	2.026
14		w	1.135	1.521	1.708	2.026	1.105	1.088	1.122	1.067	1.072
15	Fachschule	z	3.261	2.339	1.950	2.274	2.519	2.242	2.207	1.717	1.461
16		w	2.294	1.697	1.230	1.399	1.454	1.281	1.529	1.202	995
			<b>Öffentliche berufliche Schulen</b>								
17	<b>Zusammen</b>	<b>z</b>	<b>50.564</b>	<b>64.234</b>	<b>68.792</b>	<b>63.645</b>	<b>40.201</b>	<b>28.657</b>	<b>28.975</b>	<b>30.327</b>	<b>30.472</b>
18		<b>w</b>	<b>21.551</b>	<b>28.444</b>	<b>30.400</b>	<b>28.314</b>	<b>17.874</b>	<b>12.578</b>	<b>12.485</b>	<b>12.851</b>	<b>12.895</b>
19	Berufsschule (ohne BvM)	z	37.575	48.930	50.017	43.755	29.006	19.318	19.203	20.391	20.645
20		w	13.416	19.062	19.604	17.135	11.450	7.315	6.618	6.997	7.175
21	Berufsvorbereitende	z	2.854	4.195	5.325	5.237	2.608	2.123	1.833	2.690	2.732
22	Maßnahmen	w	830	1.169	1.767	1.853	1.055	770	710	947	929
23	Berufsfachschule	z	1.287	1.857	3.170	2.928	360	63	130	228	230
24		w	1.237	1.825	2.315	2.098	341	52	100	168	169
25	Höhere Berufsfachschule	z	2.973	3.502	4.358	4.697	3.364	3.384	4.267	4.052	4.074
26		w	2.671	3.016	3.517	3.505	2.572	2.549	3.152	3.088	3.067
27	Fachoberschule	z	398	640	871	908	609	145	20	12	11
28		w	188	293	387	420	251	54	9	6	2
29	Fachgymnasium	z	2.448	2.975	3.353	4.078	2.295	2.296	2.342	2.070	2.026
30		w	1.135	1.521	1.708	2.026	1.105	1.088	1.122	1.067	1.072
31	Fachschule	z	3.029	2.135	1.698	2.042	1.959	1.328	1.180	884	754
32		w	2.074	1.558	1.102	1.277	1.100	750	774	578	481

Tabelle 3			Ausländische Schüler im Zeitvergleich nach Schularten								
Lfd. Nr.	Schulart	Ge- schlecht	1992	1995	2000	2005	2010	2015	2020	2023	2024
1	2	3	4	5	6	7	8	9	10	11	12
			<b>Berufliche Schulen insgesamt</b>								
1	<b>Insgesamt</b>	<b>i</b>	<b>64</b>	<b>50</b>	<b>72</b>	<b>226</b>	<b>353</b>	<b>1.678</b>	<b>2.592</b>	<b>3.817</b>	<b>4.490</b>
2		<b>w</b>	<b>8</b>	<b>22</b>	<b>38</b>	<b>119</b>	<b>177</b>	<b>674</b>	<b>1.056</b>	<b>1.601</b>	<b>1.983</b>
3	Berufsschule (ohne BvM)	z	50	18	33	113	173	1.058	1.548	1.792	2.179
4		w	4	11	15	53	83	421	543	708	942
5	Berufsvorbereitende	z	-	18	9	10	40	377	312	1.144	1.221
6	Maßnahmen	w	-	4	5	2	19	81	89	310	306
7	Berufsfachschule	z	2	2	4	18	16	7	34	57	78
8		w	2	2	3	9	12	6	16	44	58
9	Höhere Berufsfachschule	z	12	4	9	48	55	154	480	657	826
10		w	2	3	8	34	34	123	319	468	583
11	Fachoberschule	z	-	1	3	4	2	1	5	-	-
12		w	-	-	2	2	-	1	-	-	-
13	Fachgymnasium	z	-	6	12	29	56	63	165	135	156
14		w	-	2	5	15	22	28	57	55	76
15	Fachschule	z	-	1	2	4	11	18	48	32	30
16		w	-	-	-	4	7	14	32	16	18
			<b>Öffentliche berufliche Schulen</b>								
17	<b>Zusammen</b>	<b>z</b>	<b>64</b>	<b>50</b>	<b>71</b>	<b>195</b>	<b>299</b>	<b>1.601</b>	<b>2.417</b>	<b>3.448</b>	<b>3.983</b>
18		<b>w</b>	<b>8</b>	<b>22</b>	<b>37</b>	<b>101</b>	<b>139</b>	<b>617</b>	<b>942</b>	<b>1.344</b>	<b>1.627</b>
19	Berufsschule (ohne BvM)	z	50	18	33	113	173	1.058	1.548	1.792	2.179
20		w	4	11	15	53	83	421	543	708	942
21	Berufsvorbereitende	z	-	18	9	10	40	377	312	1.144	1.221
22	Maßnahmen	w	-	4	5	2	19	81	89	310	306
23	Berufsfachschule	z	2	2	4	15	1	1	10	23	22
24		w	2	2	3	8	1	1	6	16	14
25	Höhere Berufsfachschule	z	12	4	8	20	17	86	347	338	384
26		w	2	3	7	17	8	74	222	246	275
27	Fachoberschule	z	-	1	3	4	2	1	-	-	-
28		w	-	-	2	2	-	1	-	-	-
29	Fachgymnasium	z	-	6	12	29	56	63	165	135	156
30		w	-	2	5	15	22	28	57	55	76
31	Fachschule	z	-	1	2	4	10	15	35	16	21
32		w	-	-	-	4	6	11	25	9	14

Tabelle 4		Klassen und Schüler am 17. Oktober 2024 nach Schularten und Zeitformen des Unterrichts					
Lfd. Nr.	Schulart	Insgesamt		Vollzeitform		Teilzeitform	
		Klassen 2)	Schüler	Klassen 2)	Schüler	Klassen 2)	Schüler
1	2	3	4	5	6	7	8
<b>Berufliche Schulen insgesamt</b>							
1	<b>Insgesamt</b>	<b>1.810</b>	<b>36.289</b>	<b>652</b>	<b>14.035</b>	<b>1.158</b>	<b>22.254</b>
2	Berufsschule (ohne BvM)	1.049	20.645	-	-	1.049	20.645
3	Berufsvorbereitende Maßnahmen	161	2.732	76	1.412	85	1.320
4	Berufsfachschule	52	921	52	921	-	-
5	Höhere Berufsfachschule	447	8.493	442	8.433	5	60
6	Fachoberschule	1	11	1	11	-	-
7	Fachgymnasium	x	2.026	x	2.026	x	-
8	Fachschule	100	1.461	81	1.232	19	229
<b>Öffentliche berufliche Schulen</b>							
9	<b>Zusammen</b>	<b>1.466</b>	<b>30.472</b>	<b>315</b>	<b>8.258</b>	<b>1.151</b>	<b>22.214</b>
10	Berufsschule (ohne BvM)	1.049	20.645	-	-	1.049	20.645
11	Berufsvorbereitende Maßnahmen	161	2.732	76	1.412	85	1.320
12	Berufsfachschule	13	230	13	230	-	-
13	Höhere Berufsfachschule	193	4.074	190	4.025	3	49
14	Fachoberschule	1	11	1	11	-	-
15	Fachgymnasium	x	2.026	x	2.026	x	-
16	Fachschule	49	754	35	554	14	200
<b>Berufliche Schulen in freier Trägerschaft</b>							
17	<b>Zusammen</b>	<b>344</b>	<b>5.817</b>	<b>337</b>	<b>5.777</b>	<b>7</b>	<b>40</b>
18	Berufsschule (ohne BVM)	-	-	-	-	-	-
19	Berufsvorbereitende Maßnahmen	-	-	-	-	-	-
20	Berufsfachschule	39	691	39	691	-	-
21	Höhere Berufsfachschule	254	4.419	252	4.408	2	11
22	Fachoberschule	-	-	-	-	-	-
23	Fachgymnasium	x	-	x	-	x	-
24	Fachschule	51	707	46	678	5	29

#### Schüler beruflicher Schulen 2024/25



(c) StatA MV

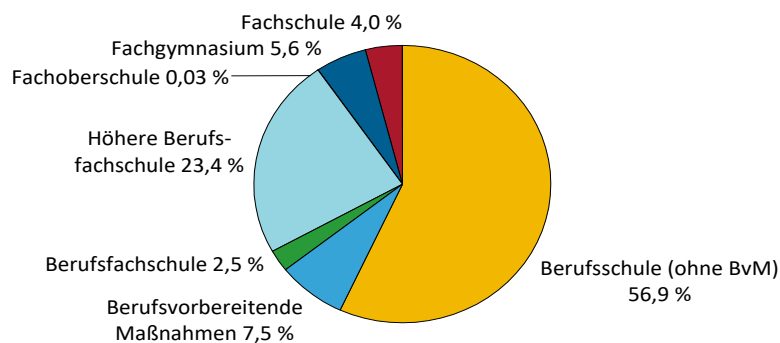


Tabelle 5

## Schüler am 17. Oktober 2024 nach Schularten und schulischer Vorbildung

Lfd. Nr.	Schulart	Geschlecht	Schüler insgesamt	Davon						
				ohne Schulabschluss	Berufsreife	Mittlere Reife	Fachhochschulreife (schulischer Teil)	Fachhochschulreife	allgemeine Hochschulreife	Förder-schulabschluss
1	2	3	4	5	6	7	8	9	10	11
<b>Berufliche Schulen insgesamt</b>										
1	<b>Insgesamt</b>	<b>i</b>	<b>36.289</b>	<b>2.996</b>	<b>5.783</b>	<b>19.451</b>	<b>1.709</b>	<b>442</b>	<b>5.401</b>	<b>507</b>
2		<b>w</b>	<b>17.228</b>	<b>1.001</b>	<b>2.218</b>	<b>9.876</b>	<b>816</b>	<b>216</b>	<b>2.921</b>	<b>180</b>
3	Berufsschule (ohne BvM)	z	20.645	1.287	4.170	10.410	1.059	233	3.315	171
4		w	7.175	500	1.164	3.582	389	78	1.419	43
5	Berufsvorbereitende Maßnahmen	z	2.732	1.702	541	154	1	1	2	331
6		w	929	495	235	64	1	1	1	132
7	Berufsfachschule	z	921	6	728	167	4	4	7	5
8		w	708	6	558	131	2	4	2	5
9	Höhere Berufsfachschule	z	8.493	1	327	5.651	538	152	1.824	-
10		w	6.347	-	255	4.268	365	107	1.352	-
11	Fachoberschule	z	11	-	-	11	-	-	-	-
12		w	2	-	-	2	-	-	-	-
13	Fachgymnasium	z	2.026	-	-	2.016	8	2	-	-
14		w	1.072	-	-	1.070	2	-	-	-
15	Fachschule	z	1.461	-	17	1.042	99	50	253	-
16		w	995	-	6	759	57	26	147	-
<b>Öffentliche berufliche Schulen</b>										
17	<b>Zusammen</b>	<b>z</b>	<b>30.472</b>	<b>2.990</b>	<b>4.985</b>	<b>15.881</b>	<b>1.434</b>	<b>323</b>	<b>4.357</b>	<b>502</b>
18		<b>w</b>	<b>12.895</b>	<b>996</b>	<b>1.596</b>	<b>7.166</b>	<b>641</b>	<b>129</b>	<b>2.192</b>	<b>175</b>
19	Berufsschule (ohne BvM)	z	20.645	1.287	4.170	10.410	1.059	233	3.315	171
20		w	7.175	500	1.164	3.582	389	78	1.419	43
21	Berufsvorbereitende Maßnahmen	z	2.732	1.702	541	154	1	1	2	331
22		w	929	495	235	64	1	1	1	132
23	Berufsfachschule	z	230	1	173	48	1	3	4	-
24		w	169	1	128	35	1	3	1	-
25	Höhere Berufsfachschule	z	4.074	-	91	2.702	307	61	913	-
26		w	3.067	-	67	2.037	217	41	705	-
27	Fachoberschule	z	11	-	-	11	-	-	-	-
28		w	2	-	-	2	-	-	-	-
29	Fachgymnasium	z	2.026	-	-	2.016	8	2	-	-
30		w	1.072	-	-	1.070	2	-	-	-
31	Fachschule	z	754	-	10	540	58	23	123	-
32		w	481	-	2	376	31	6	66	-

Schüler beruflicher Schulen am 17. Oktober 2024 nach Schularten



(c) StatA MV

Tabelle 6			Schüler am 17. Oktober 2024 nach Schularten und Altersgruppen					
Lfd. Nr.	Schulart	Ge- schlecht	Schüler insgesamt	Davon im Alter von ... bis unter ... Jahren				
				unter 16	16 - 21	21 - 26	26 - 31	31 und mehr
1	2	3	4	5	6	7	8	9
			<b>Berufliche Schulen insgesamt</b>					
1	<b>Insgesamt</b>	<b>i</b>	<b>36.289</b>	<b>158</b>	<b>24.278</b>	<b>8.197</b>	<b>1.607</b>	<b>2.049</b>
2		<b>w</b>	<b>17.228</b>	<b>56</b>	<b>11.090</b>	<b>3.992</b>	<b>733</b>	<b>1.357</b>
3	Berufsschule (ohne BvM)	z	20.645	68	13.859	5.114	939	665
4		w	7.175	15	4.594	1.911	345	310
5	Berufsvorbereitende Maßnahmen	z	2.732	83	2.595	47	4	3
6		w	929	35	871	20	3	-
7	Berufsfachschule	z	921	6	619	135	43	118
8		w	708	5	470	106	28	99
9	Höhere Berufsfachschule	z	8.493	1	4.733	2.265	501	993
10		w	6.347	1	3.702	1.555	309	780
11	Fachoberschule	z	11	-	3	5	1	2
12		w	2	-	-	1	-	1
13	Fachgymnasium	z	2.026	-	1.976	48	2	-
14		w	1.072	-	1.049	23	-	-
15	Fachschule	z	1.461	-	493	583	117	268
16		w	995	-	404	376	48	167
			<b>Öffentliche berufliche Schulen</b>					
17	<b>Zusammen</b>	<b>z</b>	<b>30.472</b>	<b>152</b>	<b>21.337</b>	<b>6.588</b>	<b>1.230</b>	<b>1.165</b>
18		<b>w</b>	<b>12.895</b>	<b>51</b>	<b>8.793</b>	<b>2.876</b>	<b>506</b>	<b>669</b>
19	Berufsschule (ohne BvM)	z	20.645	68	13.859	5.114	939	665
20		w	7.175	15	4.594	1.911	345	310
21	Berufsvorbereitende Maßnahmen	z	2.732	83	2.595	47	4	3
22		w	929	35	871	20	3	-
23	Berufsfachschule	z	230	1	164	32	9	24
24		w	169	1	116	26	6	20
25	Höhere Berufsfachschule	z	4.074	-	2.512	1.046	202	314
26		w	3.067	-	1.977	724	126	240
27	Fachoberschule	z	11	-	3	5	1	2
28		w	2	-	-	1	-	1
29	Fachgymnasium	z	2.026	-	1.976	48	2	-
30		w	1.072	-	1.049	23	-	-
31	Fachschule	z	754	-	228	296	73	157
32		w	481	-	186	171	26	98

Tabelle 7			Schüler am 17. Oktober 2024 nach Schularten und Jahrgangsstufen				
Lfd. Nr.	Schulart	Ge- schlecht	Schüler insgesamt	Davon			
				1.	2.	3.	4.
				Jahrgangsstufe			
1	2	3	4	5	6	7	8
Berufliche Schulen insgesamt							
1	<b>Insgesamt</b>	<b>i</b>	<b>36.289</b>	<b>15.099</b>	<b>11.811</b>	<b>8.300</b>	<b>1.079</b>
2		<b>w</b>	<b>17.228</b>	<b>7.363</b>	<b>5.840</b>	<b>3.936</b>	<b>89</b>
3	Berufsschule (ohne BvM)	z	20.645	7.539	6.736	5.348	1.022
4		w	7.175	2.780	2.394	1.944	57
5	Berufsvorbereitende Maßnahmen	z	2.732	2.233	499	-	-
6		w	929	806	123	-	-
7	Berufsfachschule	z	921	528	381	12	-
8		w	708	414	285	9	-
9	Höhere Berufsfachschule	z	8.493	3.292	2.877	2.316	8
10		w	6.347	2.459	2.203	1.681	4
11	Fachoberschule	z	11	-	11	-	-
12		w	2	-	2	-	-
13	Fachgymnasium	z	2.026	865	629	532	-
14		w	1.072	462	350	260	-
15	Fachschule	z	1.461	642	678	92	49
16		w	995	442	483	42	28
Öffentliche berufliche Schulen							
17	<b>Zusammen</b>	<b>z</b>	<b>30.472</b>	<b>12.586</b>	<b>9.668</b>	<b>7.166</b>	<b>1.052</b>
18		<b>w</b>	<b>12.895</b>	<b>5.449</b>	<b>4.221</b>	<b>3.143</b>	<b>82</b>
19	Berufsschule (ohne BvM)	z	20.645	7.539	6.736	5.348	1.022
20		w	7.175	2.780	2.394	1.944	57
21	Berufsvorbereitende Maßnahmen	z	2.732	2.233	499	-	-
22		w	929	806	123	-	-
23	Berufsfachschule	z	230	129	101	-	-
24		w	169	93	76	-	-
25	Höhere Berufsfachschule	z	4.074	1.514	1.356	1.204	-
26		w	3.067	1.115	1.055	897	-
27	Fachoberschule	z	11	-	11	-	-
28		w	2	-	2	-	-
29	Fachgymnasium	z	2.026	865	629	532	-
30		w	1.072	462	350	260	-
31	Fachschule	z	754	306	336	82	30
32		w	481	193	221	42	25

Tabelle 8			Schüler am 17. Oktober 2024 nach Ausbildungsrichtungen, Jahrgangsstufen und Schularten				
Tabelle 8.1			Berufliche Schulen insgesamt				
Lfd. Nr.	Ausbildungsrichtung Schulart	Geschl.	Schüler insgesamt	Davon			
				1.	2.	3.	4.
				Jahrgangsstufe			
1	2	3	4	5	6	7	8
<b>Berufsschule</b>							
1	<b>Land-, Forst- und Tierwirtschaft und Gartenbau</b>	<b>z</b>	<b>1.064</b>	<b>358</b>	<b>364</b>	<b>342</b>	-
2		<b>w</b>	<b>256</b>	<b>85</b>	<b>87</b>	<b>84</b>	-
3	Landwirtschaft	z	639	215	214	210	-
4		w	91	28	30	33	-
5	Tierwirtschaft	z	58	18	18	22	-
6		w	34	8	11	15	-
7	Pferdewirtschaft	z	35	14	9	12	-
8		w	33	14	8	11	-
9	Fischwirtschaft	z	2	1	-	1	-
10		w	-	-	-	-	-
11	Tierpflege	z	1	1	-	-	-
12		w	-	-	-	-	-
13	Forst- und Jagdwirtschaft, Landschaftspflege	z	105	25	42	38	-
14		w	12	3	4	5	-
15	Gartenbau	z	184	69	65	50	-
16		w	48	17	18	13	-
17	Floristik	z	40	15	16	9	-
18		w	38	15	16	7	-
19	Rohstoffgewinnung, Produktion und Fertigung	z	6.429	2.216	1.902	1.474	837
20		w	764	288	264	182	30
21	Kunststoff- und Kautschukherstellung und -verarbeitung	z	9	9	-	-	-
22		w	-	-	-	-	-
23	Farb- und Lacktechnik	z	71	27	26	18	-
24		w	17	6	6	5	-
25	Holzbe- und -verarbeitung	z	411	150	142	119	-
26		w	62	23	23	16	-
27	Papier- und Verpackungstechnik	z	3	-	3	-	-
28		w	-	-	-	-	-
29	Technische Mediengestaltung	z	45	9	15	21	-
30		w	31	7	10	14	-
31	Drucktechnik und -weiterverarbeitung, Buchbinderei	z	19	4	9	6	-
32		w	5	1	4	-	-
33	Metallerzeugung	z	42	12	14	8	8
34		w	1	-	-	1	-
35	Metallbearbeitung	z	169	75	50	19	25
36		w	15	8	4	2	1
37	Metallbau und Schweißtechnik	z	591	215	173	95	108
38		w	28	14	9	2	3
39	Feinwerk- und Werkzeugtechnik	z	18	5	6	5	2
40		w	3	2	-	1	-
41	Maschinenbau- und Betriebstechnik	z	297	98	90	63	46
42		w	8	5	2	1	-
43	Fahrzeug-, Luft-, Raumfahrt- und Schiffbautechnik	z	1.823	570	473	422	358
44		w	106	40	34	18	14
45	Mechatronik und Automatisierungstechnik	z	431	141	114	103	73
46		w	22	10	6	4	2
47	Energietechnik	z	1.046	332	299	222	193
48		w	46	19	12	8	7
49	Elektrotechnik	z	214	73	69	55	17
50		w	16	4	9	3	-
51	Technisches Zeichnen, Konstruktion und Modellbau	z	113	31	40	35	7
52		w	50	12	19	16	3
53	Lebensmittel- und Genussmittelherstellung	z	332	126	116	90	-
54		w	130	39	50	41	-
55	Speisenzubereitung	z	795	339	263	193	-
56		w	224	98	76	50	-

Tabelle 8			Schüler am 17. Oktober 2024 nach Ausbildungsrichtungen, Jahrgangsstufen und Schularten				
Tabelle 8.1			Berufliche Schulen insgesamt				
Lfd. Nr.	Ausbildungsrichtung Schulart	Ge-schl.	Schüler insgesamt	Davon			
				1.	2.	3.	4.
				Jahrgangsstufe			
1	2	3	4	5	6	7	8
57	<b>Bau, Architektur, Vermessung und Gebäudetechnik</b>	<b>z</b>	<b>2.129</b>	<b>705</b>	<b>710</b>	<b>563</b>	<b>151</b>
58		<b>w</b>	<b>137</b>	<b>39</b>	<b>55</b>	<b>40</b>	<b>3</b>
59	Vermessung und Kartografie	z	99	28	38	33	-
60		w	25	4	13	8	-
61	Hochbau	z	402	147	139	116	-
62		w	11	3	7	1	-
63	Tiefbau	z	204	91	70	43	-
64		w	2	1	-	1	-
65	Bodenverlegung	z	41	12	14	15	-
66		w	1	-	-	1	-
67	Maler- und Lackierer-, Stuckateurarbeiten, Bauwerksabdichtung,	z	276	93	101	82	-
68	Holz- und Bautenschutz	w	64	22	23	19	-
69	Aus- und Trockenbau, Isolierung, Zimmerei, Glaserei, Rollladen-	z	203	66	78	59	-
70	und Jalousiebau	w	11	2	5	4	-
71	Klempnerei, Sanitär-, Heizungs- und Klimatechnik	z	654	175	183	153	143
72		w	16	3	5	5	3
73	Ver- und Entsorgung	z	250	93	87	62	8
74		w	7	4	2	1	-
75	<b>Naturwissenschaft, Geografie und Informatik</b>	<b>z</b>	<b>571</b>	<b>191</b>	<b>201</b>	<b>164</b>	<b>15</b>
76		<b>w</b>	<b>89</b>	<b>31</b>	<b>23</b>	<b>26</b>	<b>9</b>
77	Biologie	z	39	13	9	8	9
78		w	21	6	5	4	6
79	Chemie	z	48	18	13	11	6
80		w	21	9	4	5	3
81	Informatik	z	322	110	122	90	-
82		w	23	9	8	6	-
83	IT-Systemanalyse, IT-Anwendungsberatung und IT-Vertrieb	z	12	7	1	4	-
84		w	3	1	-	2	-
85	IT-Netzwerktechnik, IT-Koordination, IT-Administration und	z	1	-	-	1	-
86	IT-Organisation	w	-	-	-	-	-
87	Softwareentwicklung und Programmierung	z	149	43	56	50	-
88		w	21	6	6	9	-
89	<b>Verkehr, Logistik, Schutz und Sicherheit</b>	<b>z</b>	<b>1.471</b>	<b>580</b>	<b>518</b>	<b>373</b>	<b>-</b>
90		<b>w</b>	<b>208</b>	<b>82</b>	<b>72</b>	<b>54</b>	<b>-</b>
91	Überwachung und Wartung der Verkehrsinfrastruktur	z	80	21	30	29	-
92		w	5	1	2	2	-
93	Lagerwirtschaft, Post und Zustellung, Güterumschlag	z	851	342	321	188	-
94		w	96	40	39	17	-
95	Überwachung und Steuerung des Verkehrsbetriebs	z	66	31	22	13	-
96		w	13	8	3	2	-
97	Kaufleute - Verkehr und Logistik	z	100	33	27	40	-
98		w	44	14	11	19	-
99	Fahrzeugführung im Straßenverkehr	z	241	98	74	69	-
100		w	19	7	6	6	-
101	Fahrzeugführung im Eisenbahnverkehr	z	46	17	15	14	-
102		w	2	1	-	1	-
103	Objekt-, Personen-, Brandschutz, Arbeitssicherheit	z	49	24	12	13	-
104		w	18	9	4	5	-
105	Reinigung	z	38	14	17	7	-
106		w	11	2	7	2	-
107	<b>Kaufmännische Dienstleistungen, Warenhandel, Vertrieb, Hotel</b>	<b>z</b>	<b>4.575</b>	<b>1.818</b>	<b>1.661</b>	<b>1.096</b>	<b>-</b>
108	<b>und Tourismus</b>	<b>w</b>	<b>2.569</b>	<b>1.048</b>	<b>914</b>	<b>607</b>	<b>-</b>
109	Handel	z	362	121	123	118	-
110		w	121	45	37	39	-
111	Immobilienwirtschaft und Facility-Management	z	200	70	64	66	-
112		w	117	44	37	36	-
113	Verkauf (ohne Produktspezialisierung)	z	2.001	830	750	421	-
114		w	1.102	467	410	225	-

Tabelle 8			Schüler am 17. Oktober 2024 nach Ausbildungsrichtungen, Jahrgangsstufen und Schularten				
Tabelle 8.1			Berufliche Schulen insgesamt				
Lfd. Nr.	Ausbildungsrichtung Schulart	Geschl.	Schüler insgesamt	Davon			
				1.	2.	3.	4.
				Jahrgangsstufe			
1	2	3	4	5	6	7	8
115	Verkauf von Bekleidung, Elektronik, Kraftfahrzeugen und	z	102	37	37	28	-
116	Hartwaren	w	37	15	13	9	-
117	Verkauf von Lebensmitteln	z	129	55	44	30	-
118		w	82	35	25	22	-
119	Verkauf von drogerie- und apothekenüblichen Waren, Sanitäts-	z	84	32	32	20	-
120	und Medizinbedarf	w	76	30	29	17	-
121	Tourismus und Sport	z	241	99	76	66	-
122		w	156	57	56	43	-
123	Hotellerie	z	537	184	168	185	-
124		w	337	121	106	110	-
125	Gastronomie	z	867	372	346	149	-
126		w	504	222	185	97	-
127	Veranstaltungsservice und -management	z	52	18	21	13	-
128		w	37	12	16	9	-
129	<b>Unternehmensorganisation, Buchhaltung, Recht und Verwaltung</b>	<b>z</b>	<b>2.900</b>	<b>1.050</b>	<b>922</b>	<b>928</b>	<b>-</b>
130		<b>w</b>	<b>1.856</b>	<b>671</b>	<b>587</b>	<b>598</b>	<b>-</b>
131	Unternehmensorganisation und -strategie	z	282	100	84	98	-
132		w	134	55	32	47	-
133	Büro und Sekretariat	z	842	281	277	284	-
134		w	606	204	194	208	-
135	Versicherungs- und Finanzdienstleistungen	z	423	179	128	116	-
136		w	190	80	58	52	-
137	Steuerberatung	z	240	93	76	71	-
138		w	127	51	42	34	-
139	Rechtsberatung, -sprechung und -ordnung	z	114	35	41	38	-
140		w	98	31	35	32	-
141	Verwaltung	z	966	348	308	310	-
142		w	676	238	220	218	-
143	Medien-, Dokumentations- und Informationsdienste	z	33	14	8	11	-
144		w	25	12	6	7	-
145	<b>Gesundheit, Soziales, Lehre und Erziehung</b>	<b>z</b>	<b>1.401</b>	<b>579</b>	<b>416</b>	<b>387</b>	<b>19</b>
146		<b>w</b>	<b>1.257</b>	<b>516</b>	<b>377</b>	<b>349</b>	<b>15</b>
147	Arzt- und Praxishilfe	z	1.017	409	315	293	-
148		w	951	379	298	274	-
149	Körperpflege	z	194	83	59	52	-
150		w	156	69	46	41	-
151	Medizin-, Orthopädie- und Rehathechnik	z	91	36	18	18	19
152		w	69	26	12	16	15
153	Hauswirtschaft und Verbraucherberatung	z	99	51	24	24	-
154		w	81	42	21	18	-
155	<b>Geisteswissenschaften, Kultur und Gestaltung</b>	<b>z</b>	<b>105</b>	<b>42</b>	<b>42</b>	<b>21</b>	<b>-</b>
156		<b>w</b>	<b>39</b>	<b>20</b>	<b>15</b>	<b>4</b>	<b>-</b>
157	Werbung und Marketing	z	58	27	23	8	-
158		w	32	17	13	2	-
159	Veranstaltungs-, Kamera- und Tontechnik	z	47	15	19	13	-
160		w	7	3	2	2	-
161	<b>Berufsschule zusammen</b>	<b>z</b>	<b>20.645</b>	<b>7.539</b>	<b>6.736</b>	<b>5.348</b>	<b>1.022</b>
162		<b>w</b>	<b>7.175</b>	<b>2.780</b>	<b>2.394</b>	<b>1.944</b>	<b>57</b>
<b>Berufsvorbereitende Maßnahmen</b>							
163	<b>Berufsvorbereitungsjahr</b>	<b>z</b>	<b>1.412</b>	<b>913</b>	<b>499</b>	<b>-</b>	<b>-</b>
164		<b>w</b>	<b>393</b>	<b>270</b>	<b>123</b>	<b>-</b>	<b>-</b>
165	Berufsvorbereitungsjahr Normalfall	z	240	240	-	-	-
166		w	103	103	-	-	-
167	Berufsvorbereitungsjahr Aussiedler/Ausländer	z	993	574	419	-	-
168		w	226	130	96	-	-

Tabelle 8			Schüler am 17. Oktober 2024 nach Ausbildungsrichtungen, Jahrgangsstufen und Schularten				
Tabelle 8.1			Berufliche Schulen insgesamt				
Lfd. Nr.	Ausbildungsrichtung Schulart	Geschl.	Schüler insgesamt	Davon			
				1.	2.	3.	4.
				Jahrgangsstufe			
1	2	3	4	5	6	7	8
169	Berufsvorbereitungsjahr Sonderpädagogik	z	179	99	80	-	-
170		w	64	37	27	-	-
171	<b>Berufsvorbereitende Bildungsmaßnahmen</b>	<b>z</b>	<b>1.320</b>	<b>1.320</b>	-	-	-
172		<b>w</b>	<b>536</b>	<b>536</b>	-	-	-
173	<b>Berufsvorbereitende Maßnahmen zusammen</b>	<b>z</b>	<b>2.732</b>	<b>2.233</b>	<b>499</b>	-	-
174		<b>w</b>	<b>929</b>	<b>806</b>	<b>123</b>	-	-
<b>Berufsschule</b>							
175	Staatlich anerkannter Kinderpfleger	z	189	108	69	12	-
176		w	156	95	52	9	-
177	Masseur und medizinischer Bademeister	z	40	13	27	-	-
178		w	25	10	15	-	-
179	Kranken- und Altenpflegehilfe	z	692	407	285	-	-
180		w	527	309	218	-	-
181	<b>Berufsfachschule zusammen</b>	<b>z</b>	<b>921</b>	<b>528</b>	<b>381</b>	<b>12</b>	-
182		<b>w</b>	<b>708</b>	<b>414</b>	<b>285</b>	<b>9</b>	-
<b>Höhere Berufsfachschule</b>							
183	<b>Höhere Berufsfachschule für Gesundheitsberufe</b>	<b>z</b>	<b>5.730</b>	<b>2.036</b>	<b>1.694</b>	<b>2.000</b>	-
184		<b>w</b>	<b>4.199</b>	<b>1.506</b>	<b>1.258</b>	<b>1.435</b>	-
185	Medizinisch-technische Laboratoriumsassistentz	z	46	-	-	46	-
186		w	35	-	-	35	-
187	Medizinisch-technische Radiologieassistentz	z	46	-	-	46	-
188		w	32	-	-	32	-
189	Physiotherapie	z	584	232	152	200	-
190		w	327	140	80	107	-
191	Ergotherapie	z	369	148	112	109	-
192		w	325	128	101	96	-
193	Diätassistentz	z	54	19	11	24	-
194		w	48	16	10	22	-
195	Logopädie	z	76	29	28	19	-
196		w	68	28	24	16	-
197	Medizinische Dokumentation	z	25	7	7	11	-
198		w	10	3	1	6	-
199	Orthoptik	z	11	11	-	-	-
200		w	9	9	-	-	-
201	Pharmazeutisch-technische Assistenz	z	111	45	45	21	-
202		w	90	36	37	17	-
203	Medizinisch-technische Assistenz für Funktionsdiagnostik	z	11	-	-	11	-
204		w	6	-	-	6	-
205	Podologie	z	27	16	11	-	-
206		w	23	14	9	-	-
207	Pflegefachmann/-frau - Generalisiert	z	3.624	1.214	1.058	1.352	-
208		w	2.735	919	805	1.011	-
209	Pflegefachmann/-frau, Altenpflege	z	4	-	-	4	-
210		w	3	-	-	3	-
211	Medizinische Technologie - Laboratoriumsanalystik	z	80	40	40	-	-
212		w	70	36	34	-	-
213	Medizinische Technologie - Funktionsdiagnostik	z	11	-	11	-	-
214		w	9	-	9	-	-
215	Medizinische Technologie - Radiologie	z	91	52	39	-	-
216		w	62	34	28	-	-
217	Operationstechnische Assistenz	z	286	117	91	78	-
218		w	232	95	76	61	-
219	Staatlich anerkannter Notfallsanitäter	z	274	106	89	79	-
220		w	115	48	44	23	-

Tabelle 8			Schüler am 17. Oktober 2024 nach Ausbildungsrichtungen, Jahrgangsstufen und Schularten				
Tabelle 8.1			Berufliche Schulen insgesamt				
Lfd. Nr.	Ausbildungsrichtung Schulart	Geschl.	Schüler insgesamt	Davon			
				1.	2.	3.	4.
				Jahrgangsstufe			
1	2	3	4	5	6	7	8
221	<b>Höhere Berufsfachschule für Assistenzberufe</b>	<b>z</b>	<b>539</b>	<b>222</b>	<b>158</b>	<b>151</b>	<b>8</b>
222		<b>w</b>	<b>387</b>	<b>162</b>	<b>107</b>	<b>114</b>	<b>4</b>
223	Technische Assistenz für Informatik	z	13	8	5	-	-
224		w	1	1	-	-	-
225	Gestaltungstechnische Assistenz, SP Grafik und Design	z	329	116	90	123	-
226		w	254	91	70	93	-
227	Gestaltungstechnische Assistenz, SP Mode und Design	z	93	43	30	20	-
228		w	72	30	25	17	-
229	Gestaltungstechnische Assistenz, SP Medien/Kommunikation	z	69	46	23	-	-
230		w	39	32	7	-	-
231	Schauspiel	z	35	9	10	8	8
232		w	21	8	5	4	4
233	<b>Höhere Berufsfachschule für das Sozialwesen</b>	<b>z</b>	<b>2.208</b>	<b>1.025</b>	<b>1.018</b>	<b>165</b>	<b>-</b>
234		<b>w</b>	<b>1.745</b>	<b>782</b>	<b>831</b>	<b>132</b>	<b>-</b>
235	Sozialassistentz	z	1.272	584	688	-	-
236		w	992	442	550	-	-
237	Staatlich anerkannter Erzieher (0 - 10-jährige)	z	936	441	330	165	-
238		w	753	340	281	132	-
239	<b>Höhere Berufsfachschule für Kosmetik</b>	<b>z</b>	<b>16</b>	<b>9</b>	<b>7</b>	<b>-</b>	<b>-</b>
240		<b>w</b>	<b>16</b>	<b>9</b>	<b>7</b>	<b>-</b>	<b>-</b>
241	Kosmetik	z	16	9	7	-	-
242		w	16	9	7	-	-
243	<b>Höhere Berufsfachschule zusammen</b>	<b>z</b>	<b>8.493</b>	<b>3.292</b>	<b>2.877</b>	<b>2.316</b>	<b>8</b>
244		<b>w</b>	<b>6.347</b>	<b>2.459</b>	<b>2.203</b>	<b>1.681</b>	<b>4</b>
<b>Fachoberschule</b>							
245	Metalltechnik	z	3	-	3	-	-
246		w	-	-	-	-	-
247	Bautechnik	z	4	-	4	-	-
248		w	-	-	-	-	-
249	Verwaltung	z	4	-	4	-	-
250		w	2	-	2	-	-
251	<b>Fachoberschule zusammen</b>	<b>z</b>	<b>11</b>	<b>-</b>	<b>11</b>	<b>-</b>	<b>-</b>
252		<b>w</b>	<b>2</b>	<b>-</b>	<b>2</b>	<b>-</b>	<b>-</b>
<b>Fachgymnasium</b>							
253	Bautechnik	z	62	27	18	17	-
254		w	16	8	4	4	-
255	Elektrotechnik	z	59	26	19	14	-
256		w	7	4	3	-	-
257	Metalltechnik	z	15	15	-	-	-
258		w	-	-	-	-	-
259	Wirtschaft, FR Wirtschaft und Verwaltung	z	675	300	198	177	-
260		w	294	128	98	68	-
261	Ernährungswissenschaft	z	105	37	30	38	-
262		w	76	24	22	30	-
263	Sozialpädagogik	z	434	194	147	93	-
264		w	321	136	116	69	-
265	Datenverarbeitungstechnik	z	121	44	37	40	-
266		w	14	7	4	3	-
267	Gesundheit und Pflege	z	366	151	117	98	-
268		w	269	123	78	68	-
269	Gestaltungs- und Medientechnik	z	99	39	34	26	-
270		w	58	24	21	13	-
271	Wirtschaft, FR Wirtschaftsinformatik	z	87	32	29	26	-
272		w	17	8	4	5	-



Tabelle 8			Schüler am 17. Oktober 2024 nach Ausbildungsrichtungen, Jahrgangsstufen und Schularten				
Tabelle 8.1			Berufliche Schulen insgesamt				
Lfd. Nr.	Ausbildungsrichtung Schulart	Ge-schl.	Schüler insgesamt	Davon			
				1.	2.	3.	4.
				Jahrgangsstufe			
1	2	3	4	5	6	7	8
273	Assistent für Informatik mit allgemeiner Hochschulreife,	z	3	-	-	3	-
274	FR Datenverarbeitung	w	-	-	-	-	-
275	<b>Fachgymnasium zusammen</b>	<b>z</b>	<b>2.026</b>	<b>865</b>	<b>629</b>	<b>532</b>	<b>-</b>
276		<b>w</b>	<b>1.072</b>	<b>462</b>	<b>350</b>	<b>260</b>	<b>-</b>
				<b>Fachschule</b>			
277	<b>Berufe in der Land-, Tier-, Forstwirtschaft und im Gartenbau</b>	<b>z</b>	<b>84</b>	<b>32</b>	<b>19</b>	<b>33</b>	<b>-</b>
278		<b>w</b>	<b>20</b>	<b>6</b>	<b>6</b>	<b>8</b>	<b>-</b>
279	Staatlich geprüfter Wirtschaftler, FR Landwirtschaft	z	29	14	-	15	-
280		w	3	-	-	3	-
281	Staatlich geprüfter Agrarbetriebswirt, FR Landwirtschaft	z	55	18	19	18	-
282		w	17	6	6	5	-
283	<b>Technische Berufe</b>	<b>z</b>	<b>58</b>	<b>16</b>	<b>14</b>	<b>10</b>	<b>18</b>
284		<b>w</b>	<b>2</b>	<b>-</b>	<b>-</b>	<b>-</b>	<b>2</b>
285	Staatlich geprüfter Techniker, FR Maschinentechnik	z	16	7	9	-	-
286	SP Konstruktion	w	-	-	-	-	-
287	Staatlich geprüfter Techniker, FR Maschinentechnik	z	12	-	-	4	8
288	SP Fertigung	w	2	-	-	-	2
289	Staatlich geprüfter Techniker, FR Elektrotechnik	z	16	-	-	6	10
290	SP Energietechnik	w	-	-	-	-	-
291	Staatlich geprüfter Techniker, FR Elektrotechnik	z	14	9	5	-	-
292	SP Automatisierungstechnik	w	-	-	-	-	-
293	<b>Dienstleistungsberufe</b>	<b>z</b>	<b>1.319</b>	<b>594</b>	<b>645</b>	<b>49</b>	<b>31</b>
294		<b>w</b>	<b>973</b>	<b>436</b>	<b>477</b>	<b>34</b>	<b>26</b>
295	Staatlich geprüfter Betriebswirt, FR Betriebswirtschaft,	z	42	18	15	9	-
296	SP Finanzwirtschaft	w	18	10	7	1	-
297	Staatlich anerkannter Erzieher	z	867	422	445	-	-
298		w	673	329	344	-	-
299	Staatlich anerkannter Erzieher (berufsbegleitend) 3)	z	128	11	46	40	31
300		w	105	10	36	33	26
301	Staatlich anerkannter Erzieher (Projekt Aufbauweiterbildung) 4)	z	2	2	-	-	-
302		w	2	2	-	-	-
303	Staatlich anerkannter Heilerziehungspfleger	z	248	124	124	-	-
304		w	175	85	90	-	-
305	Nautischer Wachoffizier, Erster Offizier	z	12	2	10	-	-
306		w	-	-	-	-	-
307	Staatlich geprüfter Techniker, FR Schiffsbetriebstechniker	z	8	3	5	-	-
308		w	-	-	-	-	-
309	Schiffsmaschinist bis 750 kW	z	3	3	-	-	-
310		w	-	-	-	-	-
311	Offizier, Kapitän nationale Fahrt bis zu 500 BRZ	z	2	2	-	-	-
312		w	-	-	-	-	-
313	Offizier, Kapitän nationale Fahrt Kleinfahrzeuge	z	7	7	-	-	-
314		w	-	-	-	-	-
315	<b>Fachschule zusammen</b>	<b>z</b>	<b>1.461</b>	<b>642</b>	<b>678</b>	<b>92</b>	<b>49</b>
316		<b>w</b>	<b>995</b>	<b>442</b>	<b>483</b>	<b>42</b>	<b>28</b>
317	<b>Insgesamt</b>	<b>i</b>	<b>36.289</b>	<b>15.099</b>	<b>11.811</b>	<b>8.300</b>	<b>1.079</b>
318		<b>w</b>	<b>17.228</b>	<b>7.363</b>	<b>5.840</b>	<b>3.936</b>	<b>89</b>

Tabelle 8			Schüler am 17. Oktober 2024 nach Ausbildungsrichtungen, Jahrgangsstufen und Schularten				
Tabelle 8.2			Öffentliche berufliche Schulen				
Lfd. Nr.	Ausbildungsrichtung Schulart	Geschl.	Schüler insgesamt	Davon			
				1.	2.	3.	4.
				Jahrgangsstufe			
1	2	3	4	5	6	7	8
<b>Berufsschule</b>							
1	<b>Land-, Forst- und Tierwirtschaft und Gartenbau</b>	<b>z</b>	<b>1.064</b>	<b>358</b>	<b>364</b>	<b>342</b>	-
2		<b>w</b>	<b>256</b>	<b>85</b>	<b>87</b>	<b>84</b>	-
3	Landwirtschaft	z	639	215	214	210	-
4		w	91	28	30	33	-
5	Tierwirtschaft	z	58	18	18	22	-
6		w	34	8	11	15	-
7	Pferdewirtschaft	z	35	14	9	12	-
8		w	33	14	8	11	-
9	Fischwirtschaft	z	2	1	-	1	-
10		w	-	-	-	-	-
11	Tierpflege	z	1	1	-	-	-
12		w	-	-	-	-	-
13	Forst- und Jagdwirtschaft, Landschaftspflege	z	105	25	42	38	-
14		w	12	3	4	5	-
15	Gartenbau	z	184	69	65	50	-
16		w	48	17	18	13	-
17	Floristik	z	40	15	16	9	-
18		w	38	15	16	7	-
19	<b>Rohstoffgewinnung, Produktion und Fertigung</b>	<b>z</b>	<b>6.429</b>	<b>2.216</b>	<b>1.902</b>	<b>1.474</b>	<b>837</b>
20		<b>w</b>	<b>764</b>	<b>288</b>	<b>264</b>	<b>182</b>	<b>30</b>
21	Kunststoff- und Kautschukherstellung und -verarbeitung	z	9	9	-	-	-
22		w	-	-	-	-	-
23	Farb- und Lacktechnik	z	71	27	26	18	-
24		w	17	6	6	5	-
25	Holzbe- und -verarbeitung	z	411	150	142	119	-
26		w	62	23	23	16	-
27	Papier- und Verpackungstechnik	z	3	-	3	-	-
28		w	-	-	-	-	-
29	Technische Mediengestaltung	z	45	9	15	21	-
30		w	31	7	10	14	-
31	Drucktechnik und -weiterverarbeitung, Buchbinderei	z	19	4	9	6	-
32		w	5	1	4	-	-
33	Metallerzeugung	z	42	12	14	8	8
34		w	1	-	-	1	-
35	Metallbearbeitung	z	169	75	50	19	25
36		w	15	8	4	2	1
37	Metallbau und Schweißtechnik	z	591	215	173	95	108
38		w	28	14	9	2	3
39	Feinwerk- und Werkzeugtechnik	z	18	5	6	5	2
40		w	3	2	-	1	-
41	Maschinenbau- und Betriebstechnik	z	297	98	90	63	46
42		w	8	5	2	1	-
43	Fahrzeug-, Luft-, Raumfahrt- und Schiffbautechnik	z	1.823	570	473	422	358
44		w	106	40	34	18	14
45	Mechatronik und Automatisierungstechnik	z	431	141	114	103	73
46		w	22	10	6	4	2
47	Energietechnik	z	1.046	332	299	222	193
48		w	46	19	12	8	7
49	Elektrotechnik	z	214	73	69	55	17
50		w	16	4	9	3	-
51	Technisches Zeichnen, Konstruktion und Modellbau	z	113	31	40	35	7
52		w	50	12	19	16	3
53	Lebensmittel- und Genussmittelherstellung	z	332	126	116	90	-
54		w	130	39	50	41	-
55	Speisenzubereitung	z	795	339	263	193	-
56		w	224	98	76	50	-

Tabelle 8			Schüler am 17. Oktober 2024 nach Ausbildungsrichtungen, Jahrgangsstufen und Schularten				
Tabelle 8.2			Öffentliche berufliche Schulen				
Lfd. Nr.	Ausbildungsrichtung Schulart	Ge-schl.	Schüler insgesamt	Davon			
				1.	2.	3.	4.
				Jahrgangsstufe			
1	2	3	4	5	6	7	8
57	<b>Bau, Architektur, Vermessung und Gebäudetechnik</b>	<b>z</b>	<b>2.129</b>	<b>705</b>	<b>710</b>	<b>563</b>	<b>151</b>
58		<b>w</b>	<b>137</b>	<b>39</b>	<b>55</b>	<b>40</b>	<b>3</b>
59	Vermessung und Kartografie	z	99	28	38	33	-
60		w	25	4	13	8	-
61	Hochbau	z	402	147	139	116	-
62		w	11	3	7	1	-
63	Tiefbau	z	204	91	70	43	-
64		w	2	1	-	1	-
65	Bodenverlegung	z	41	12	14	15	-
66		w	1	-	-	1	-
67	Maler- und Lackierer-, Stuckateurarbeiten, Bauwerksabdichtung, Holz-	z	276	93	101	82	-
68		w	64	22	23	19	-
69	Aus- und Trockenbau, Isolierung, Zimmerei, Glaserei, Rollladen- und	z	203	66	78	59	-
70	Jalousiebau	w	11	2	5	4	-
71	Klempnerei, Sanitär-, Heizungs- und Klimatechnik	z	654	175	183	153	143
72		w	16	3	5	5	3
73	Ver- und Entsorgung	z	250	93	87	62	8
74		w	7	4	2	1	-
75	<b>Naturwissenschaft, Geografie und Informatik</b>	<b>z</b>	<b>571</b>	<b>191</b>	<b>201</b>	<b>164</b>	<b>15</b>
76		<b>w</b>	<b>89</b>	<b>31</b>	<b>23</b>	<b>26</b>	<b>9</b>
77	Biologie	z	39	13	9	8	9
78		w	21	6	5	4	6
79	Chemie	z	48	18	13	11	6
80		w	21	9	4	5	3
81	Informatik	z	322	110	122	90	-
82		w	23	9	8	6	-
83	IT-Systemanalyse, IT-Anwendungsberatung und IT-Vertrieb	z	12	7	1	4	-
84		w	3	1	-	2	-
85	IT-Netzwerktechnik, IT-Koordination, IT-Administration und IT-	z	1	-	-	1	-
86		w	-	-	-	-	-
87	Softwareentwicklung und Programmierung	z	149	43	56	50	-
88		w	21	6	6	9	-
89	<b>Verkehr, Logistik, Schutz und Sicherheit</b>	<b>z</b>	<b>1.471</b>	<b>580</b>	<b>518</b>	<b>373</b>	<b>-</b>
90		<b>w</b>	<b>208</b>	<b>82</b>	<b>72</b>	<b>54</b>	<b>-</b>
91	Überwachung und Wartung der Verkehrsinfrastruktur	z	80	21	30	29	-
92		w	5	1	2	2	-
93	Lagerwirtschaft, Post und Zustellung, Güterumschlag	z	851	342	321	188	-
94		w	96	40	39	17	-
95	Überwachung und Steuerung des Verkehrsbetriebs	z	66	31	22	13	-
96		w	13	8	3	2	-
97	Kaufleute - Verkehr und Logistik	z	100	33	27	40	-
98		w	44	14	11	19	-
99	Fahrzeugführung im Straßenverkehr	z	241	98	74	69	-
100		w	19	7	6	6	-
101	Fahrzeugführung im Eisenbahnverkehr	z	46	17	15	14	-
102		w	2	1	-	1	-
103	Objekt-, Personen-, Brandschutz, Arbeitssicherheit	z	49	24	12	13	-
104		w	18	9	4	5	-
105	Reinigung	z	38	14	17	7	-
106		w	11	2	7	2	-
107	<b>Kaufmännische Dienstleistungen, Warenhandel, Vertrieb, Hotel</b>	<b>z</b>	<b>4.575</b>	<b>1.818</b>	<b>1.661</b>	<b>1.096</b>	<b>-</b>
108	<b>und Tourismus</b>	<b>w</b>	<b>2.569</b>	<b>1.048</b>	<b>914</b>	<b>607</b>	<b>-</b>
109	Handel	z	362	121	123	118	-
110		w	121	45	37	39	-
111	Immobilienwirtschaft und Facility-Management	z	200	70	64	66	-
112		w	117	44	37	36	-
113	Verkauf (ohne Produktspezialisierung)	z	2.001	830	750	421	-
114		w	1.102	467	410	225	-

Tabelle 8			Schüler am 17. Oktober 2024 nach Ausbildungsrichtungen, Jahrgangsstufen und Schularten				
Tabelle 8.2			Öffentliche berufliche Schulen				
Lfd. Nr.	Ausbildungsrichtung Schulart	Ge-schl.	Schüler insgesamt	Davon			
				1.	2.	3.	4.
				Jahrgangsstufe			
1	2	3	4	5	6	7	8
115	Verkauf von Bekleidung, Elektronik, Kraftfahrzeugen und Hartwaren	z	102	37	37	28	-
116		w	37	15	13	9	-
117	Verkauf von Lebensmitteln	z	129	55	44	30	-
118		w	82	35	25	22	-
119	Verkauf von drogerie- und apothekenüblichen Waren, Sanitäts- und	z	84	32	32	20	-
120		w	76	30	29	17	-
121	Tourismus und Sport	z	241	99	76	66	-
122		w	156	57	56	43	-
123	Hotellerie	z	537	184	168	185	-
124		w	337	121	106	110	-
125	Gastronomie	z	867	372	346	149	-
126		w	504	222	185	97	-
127	Veranstaltungsservice und -management	z	52	18	21	13	-
128		w	37	12	16	9	-
129	Unternehmensorganisation, Buchhaltung, Recht und Verwaltung	z	2.900	1.050	922	928	-
130		w	1.856	671	587	598	-
131	Unternehmensorganisation und -strategie	z	282	100	84	98	-
132		w	134	55	32	47	-
133	Büro und Sekretariat	z	842	281	277	284	-
134		w	606	204	194	208	-
135	Versicherungs- und Finanzdienstleistungen	z	423	179	128	116	-
136		w	190	80	58	52	-
137	Steuerberatung	z	240	93	76	71	-
138		w	127	51	42	34	-
139	Rechtsberatung, -sprechung und -ordnung	z	114	35	41	38	-
140		w	98	31	35	32	-
141	Verwaltung	z	966	348	308	310	-
142		w	676	238	220	218	-
143	Medien-, Dokumentations- und Informationsdienste	z	33	14	8	11	-
144		w	25	12	6	7	-
145	Gesundheit, Soziales, Lehre und Erziehung	z	1.401	579	416	387	19
146		w	1.257	516	377	349	15
147	Arzt- und Praxishilfe	z	1.017	409	315	293	-
148		w	951	379	298	274	-
149	Körperpflege	z	194	83	59	52	-
150		w	156	69	46	41	-
151	Medizin-, Orthopädie- und Rehatechnik	z	91	36	18	18	19
152		w	69	26	12	16	15
153	Hauswirtschaft und Verbraucherberatung	z	99	51	24	24	-
154		w	81	42	21	18	-
155	Geisteswissenschaften, Kultur und Gestaltung	z	105	42	42	21	-
156		w	39	20	15	4	-
157	Werbung und Marketing	z	58	27	23	8	-
158		w	32	17	13	2	-
159	Veranstaltungs-, Kamera- und Tontechnik	z	47	15	19	13	-
160		w	7	3	2	2	-
161	Berufsschule zusammen	z	20.645	7.539	6.736	5.348	1.022
162		w	7.175	2.780	2.394	1.944	57
Berufsvorbereitende Maßnahmen							
163	Berufsvorbereitungsjahr	z	1.412	913	499	-	-
164		w	393	270	123	-	-
165	Berufsvorbereitungsjahr Normalfall	z	240	240	-	-	-
166		w	103	103	-	-	-
167	Berufsvorbereitungsjahr Aussiedler/Ausländer	z	993	574	419	-	-
168		w	226	130	96	-	-

Tabelle 8			Schüler am 17. Oktober 2024 nach Ausbildungsrichtungen, Jahrgangsstufen und Schularten				
Tabelle 8.2			Öffentliche berufliche Schulen				
Lfd. Nr.	Ausbildungsrichtung Schulart	Geschl.	Schüler insgesamt	Davon			
				1.	2.	3.	4.
				Jahrgangsstufe			
1	2	3	4	5	6	7	8
169	Berufsvorbereitungsjahr Sonderpädagogik	z	179	99	80	-	-
170		w	64	37	27	-	-
171	<b>Berufsvorbereitende Bildungsmaßnahmen</b>	<b>z</b>	<b>1.320</b>	<b>1.320</b>	-	-	-
172		<b>w</b>	<b>536</b>	<b>536</b>	-	-	-
173	<b>Berufsvorbereitende Maßnahmen zusammen</b>	<b>z</b>	<b>2.732</b>	<b>2.233</b>	<b>499</b>	-	-
174		<b>w</b>	<b>929</b>	<b>806</b>	<b>123</b>	-	-
				<b>Berufsfachschule</b>			
175	Masseur und medizinischer Bademeister	z	15	-	15	-	-
176		w	8	-	8	-	-
177	Kranken- und Altenpflegehilfe	z	215	129	86	-	-
178		w	161	93	68	-	-
179	<b>Berufsfachschule zusammen</b>	<b>z</b>	<b>230</b>	<b>129</b>	<b>101</b>	-	-
180		<b>w</b>	<b>169</b>	<b>93</b>	<b>76</b>	-	-
				<b>Höhere Berufsfachschule</b>			
181	<b>Höhere Berufsfachschule für Gesundheitsberufe</b>	<b>z</b>	<b>2.899</b>	<b>959</b>	<b>870</b>	<b>1.070</b>	-
182		<b>w</b>	<b>2.144</b>	<b>700</b>	<b>652</b>	<b>792</b>	-
183	Medizinisch-technische Laboratoriumsassistentz	z	46	-	-	46	-
184		w	35	-	-	35	-
185	Medizinisch-technische Radiologieassistentz	z	46	-	-	46	-
186		w	32	-	-	32	-
187	Physiotherapie	z	232	87	68	77	-
188		w	142	54	41	47	-
189	Ergotherapie	z	51	17	16	18	-
190		w	44	15	13	16	-
191	Diätassistentz	z	31	9	6	16	-
192		w	29	9	6	14	-
193	Logopädie	z	10	-	10	-	-
194		w	6	-	6	-	-
195	Medizinische Dokumentation	z	25	7	7	11	-
196		w	10	3	1	6	-
197	Orthoptik	z	11	11	-	-	-
198		w	9	9	-	-	-
199	Pharmazeutisch-technische Assistenz	z	63	20	29	14	-
200		w	52	16	25	11	-
201	Medizinisch-technische Assistenz für Funktionsdiagnostik	z	11	-	-	11	-
202		w	6	-	-	6	-
203	Pflegefachmann/-frau - Generalisiert	z	1.821	540	529	752	-
204		w	1.368	401	404	563	-
205	Pflegefachmann/-frau, Altenpflege	z	1	-	-	1	-
206		w	1	-	-	1	-
207	Medizinische Technologie - Laboratoriumsanalystik	z	80	40	40	-	-
208		w	70	36	34	-	-
209	Medizinische Technologie - Funktionsdiagnostik	z	11	-	11	-	-
210		w	9	-	9	-	-
211	Medizinische Technologie - Radiologie	z	91	52	39	-	-
212		w	62	34	28	-	-
213	Operationstechnische Assistenz	z	286	117	91	78	-
214		w	232	95	76	61	-
215	Staatlich anerkannter Notfallsanitäter	z	83	59	24	-	-
216		w	37	28	9	-	-
217	<b>Höhere Berufsfachschule für das Sozialwesen</b>	<b>z</b>	<b>1.175</b>	<b>555</b>	<b>486</b>	<b>134</b>	-
218		<b>w</b>	<b>923</b>	<b>415</b>	<b>403</b>	<b>105</b>	-
219	Sozialassistentz	z	527	266	261	-	-
220		w	403	194	209	-	-

Tabelle 8			Schüler am 17. Oktober 2024 nach Ausbildungsrichtungen, Jahrgangsstufen und Schularten				
Tabelle 8.2			Öffentliche berufliche Schulen				
Lfd. Nr.	Ausbildungsrichtung Schulart	Geschl.	Schüler insgesamt	Davon			
				1.	2.	3.	4.
				Jahrgangsstufe			
1	2	3	4	5	6	7	8
221	Staatlich anerkannter Erzieher (0 - 10-jährige)	z	648	289	225	134	-
222		w	520	221	194	105	-
223	<b>Höhere Berufsfachschule zusammen</b>	<b>z</b>	<b>4.074</b>	<b>1.514</b>	<b>1.356</b>	<b>1.204</b>	-
224		<b>w</b>	<b>3.067</b>	<b>1.115</b>	<b>1.055</b>	<b>897</b>	-
				<b>Fachoberschule</b>			
225	Metalltechnik	z	3	-	3	-	-
226		w	-	-	-	-	-
227	Bautechnik	z	4	-	4	-	-
228		w	-	-	-	-	-
229	Verwaltung	z	4	-	4	-	-
230		w	2	-	2	-	-
231	<b>Fachoberschule zusammen</b>	<b>z</b>	<b>11</b>	-	<b>11</b>	-	-
232		<b>w</b>	<b>2</b>	-	<b>2</b>	-	-
				<b>Fachgymnasium</b>			
233	Bautechnik	z	62	27	18	17	-
234		w	16	8	4	4	-
235	Elektrotechnik	z	59	26	19	14	-
236		w	7	4	3	-	-
237	Metalltechnik	z	15	15	-	-	-
238		w	-	-	-	-	-
239	Wirtschaft, FR Wirtschaft und Verwaltung	z	675	300	198	177	-
240		w	294	128	98	68	-
241	Ernährungswissenschaft	z	105	37	30	38	-
242		w	76	24	22	30	-
243	Sozialpädagogik	z	434	194	147	93	-
244		w	321	136	116	69	-
245	Datenverarbeitungstechnik	z	121	44	37	40	-
246		w	14	7	4	3	-
247	Gesundheit und Pflege	z	366	151	117	98	-
248		w	269	123	78	68	-
249	Gestaltungs- und Medientechnik	z	99	39	34	26	-
250		w	58	24	21	13	-
251	Wirtschaft, FR Wirtschaftsinformatik	z	87	32	29	26	-
252		w	17	8	4	5	-
253	Assistent für Informatik mit allgemeiner Hochschulreife, FR Datenverarbeitung	z	3	-	-	3	-
254		w	-	-	-	-	-
255	<b>Fachgymnasium zusammen</b>	<b>z</b>	<b>2.026</b>	<b>865</b>	<b>629</b>	<b>532</b>	-
256		<b>w</b>	<b>1.072</b>	<b>462</b>	<b>350</b>	<b>260</b>	-
				<b>Fachschule</b>			
257	<b>Berufe in der Land-, Tier-, Forstwirtschaft und im Gartenbau</b>	<b>z</b>	<b>84</b>	<b>32</b>	<b>19</b>	<b>33</b>	-
258		<b>w</b>	<b>20</b>	<b>6</b>	<b>6</b>	<b>8</b>	-
259	Staatlich geprüfter Wirtschaftler, FR Landwirtschaft	z	29	14	-	15	-
260		w	3	-	-	3	-
261	Staatlich geprüfter Agrarbetriebswirt, FR Landwirtschaft	z	55	18	19	18	-
262		w	17	6	6	5	-
263	<b>Technische Berufe</b>	<b>z</b>	<b>30</b>	<b>16</b>	<b>14</b>	-	-
264		<b>w</b>	-	-	-	-	-
265	Staatlich geprüfter Techniker, FR Maschinentechnik SP Konstruktion	z	16	7	9	-	-
266		w	-	-	-	-	-
267	Staatlich geprüfter Techniker, FR Elektrotechnik SP	z	14	9	5	-	-
268		w	-	-	-	-	-

Tabelle 8			Schüler am 17. Oktober 2024 nach Ausbildungsrichtungen, Jahrgangsstufen und Schularten				
Tabelle 8.2			Öffentliche berufliche Schulen				
Lfd. Nr.	Ausbildungsrichtung Schulart	Geschl.	Schüler insgesamt	Davon			
				1.	2.	3.	4.
				Jahrgangsstufe			
1	2	3	4	5	6	7	8
269	<b>Dienstleistungsberufe</b>	<b>z</b>	<b>640</b>	<b>258</b>	<b>303</b>	<b>49</b>	<b>30</b>
270		<b>w</b>	<b>461</b>	<b>187</b>	<b>215</b>	<b>34</b>	<b>25</b>
271	Staatlich geprüfter Betriebswirt, FR Betriebswirtschaft, SP Finanzwirtschaft	z	42	18	15	9	-
272		w	18	10	7	1	-
273	Staatlich anerkannter Erzieher	z	317	147	170	-	-
274		w	253	122	131	-	-
275	Staatlich anerkannter Erzieher (berufsbegleitend) 3)	z	127	11	46	40	30
276		w	104	10	36	33	25
277	Staatlich anerkannter Erzieher (Projekt Aufbauweiterbildung) 4)	z	2	2	-	-	-
278		w	2	2	-	-	-
279	Staatlich anerkannter Heilerziehungspfleger	z	120	63	57	-	-
280		w	84	43	41	-	-
281	Nautischer Wachoffizier, Erster Offizier	z	12	2	10	-	-
282		w	-	-	-	-	-
283	Staatlich geprüfter Techniker, FR Schiffsbetriebstechniker	z	8	3	5	-	-
284		w	-	-	-	-	-
285	Schiffsmaschinist bis 750 kW	z	3	3	-	-	-
286		w	-	-	-	-	-
287	Offizier, Kapitän nationale Fahrt bis zu 500 BRZ	z	2	2	-	-	-
288		w	-	-	-	-	-
289	Offizier, Kapitän nationale Fahrt Kleinfahrzeuge	z	7	7	-	-	-
290		w	-	-	-	-	-
291	<b>Fachschule zusammen</b>	<b>z</b>	<b>754</b>	<b>306</b>	<b>336</b>	<b>82</b>	<b>30</b>
292		<b>w</b>	<b>481</b>	<b>193</b>	<b>221</b>	<b>42</b>	<b>25</b>
293	<b>Zusammen</b>	<b>z</b>	<b>30.472</b>	<b>12.586</b>	<b>9.668</b>	<b>7.166</b>	<b>1.052</b>
294		<b>w</b>	<b>12.895</b>	<b>5.449</b>	<b>4.221</b>	<b>3.143</b>	<b>82</b>

Tabelle 9		Schüler am 17. Oktober 2024 nach Schularten mit Fremdsprachenunterricht			
Lfd. Nr.	Schulart	Englisch	Französisch	Russisch	Spanisch
1	2	3	4	5	6
		<b>Berufliche Schulen insgesamt</b>			
1	<b>Insgesamt</b>	<b>28.407</b>	<b>1.338</b>	<b>318</b>	<b>248</b>
2	Berufsschule (ohne BvM)	20.287	-	-	-
3	Berufsvorbereitende Maßnahmen	1.249	-	-	-
4	Berufsfachschule	238	-	-	-
5	Höhere Berufsfachschule	3.199	-	-	-
6	Fachoberschule	11	-	-	-
7	Fachgymnasium	2.026	1.338	318	248
8	Fachschule	1.397	-	-	-
		<b>Öffentliche berufliche Schulen</b>			
9	<b>Zusammen</b>	<b>25.677</b>	<b>1.338</b>	<b>318</b>	<b>248</b>
10	Berufsschule (ohne BvM)	20.287	-	-	-
11	Berufsvorbereitende Maßnahmen	1.249	-	-	-
12	Berufsfachschule	61	-	-	-
13	Höhere Berufsfachschule	1.353	-	-	-
14	Fachoberschule	11	-	-	-
15	Fachgymnasium	2.026	1.338	318	248
16	Fachschule	690	-	-	-



Tabelle 10

Berufliche Schulen und deren Schüler am 17. Oktober 2024 nach Kreisen 5)

Lfd. Nr.	Land Kreisfreie Stadt Landkreis <i>Große kreisangehörige Stadt</i>	Berufliche Schulen insgesamt			Darunter: öffentliche berufliche Schulen		
		Schulen	Schüler	weiblich	Schulen	Schüler	
			insgesamt			zusammen	weiblich
1	2	3	4	5	6	7	8
1	<b>Mecklenburg-Vorpommern</b>	<b>62</b>	<b>36.289</b>	<b>17.228</b>	<b>21</b>	<b>30.472</b>	<b>12.895</b>
2	Rostock	14	8.589	4.090	5	7.014	2.986
3	Schwerin	10	5.806	3.031	3	4.554	2.058
4	Mecklenburgische Seenplatte	10	5.723	2.555	4	5.164	2.120
5	<i>darunter Neubrandenburg</i>	6	2.891	1.487	2	2.517	1.198
6	Landkreis Rostock	5	3.834	1.645	2	3.262	1.233
7	Vorpommern-Rügen	7	3.679	1.870	1	3.108	1.440
8	<i>darunter Stralsund</i>	4	3.532	1.754	1	3.108	1.440
9	Nordwestmecklenburg	2	1.809	674	1	1.720	606
10	<i>darunter Wismar</i>	2	1.809	674	1	1.720	606
11	Vorpommern-Greifswald	10	5.307	2.686	4	4.270	1.913
12	<i>darunter Greifswald</i>	6	3.544	2.003	2	2.620	1.306
13	Ludwigslust-Parchim	4	1.542	677	1	1.380	539

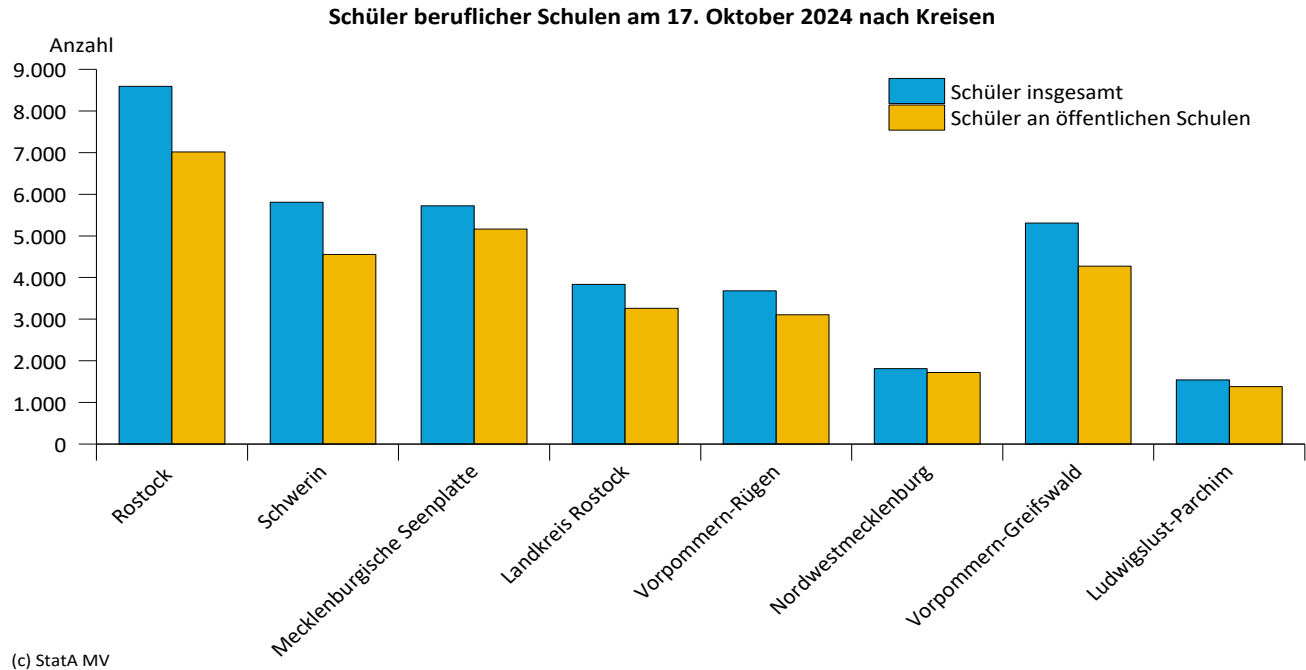


Tabelle 11		Schüler am 17. Oktober 2024 nach Kreisen <sup>5)</sup> und Schularten							
Lfd. Nr.	Land Kreisfreie Stadt Landkreis <i>Große kreisangehörige Stadt</i>	Schüler insgesamt	Davon						
			Berufs- schule (ohne BvM)	Berufsvor- bereitende Maß- nahmen	Berufs- fach- schule	Höhere Berufs- fachschule	Fachober- schule	Fachgym- nasium	Fach- schule
1	2	3	4	5	6	7	8	9	10
		<b>Berufliche Schulen insgesamt</b>							
1	<b>Mecklenburg-Vorpommern</b>	<b>36.289</b>	<b>20.645</b>	<b>2.732</b>	<b>921</b>	<b>8.493</b>	<b>11</b>	<b>2.026</b>	<b>1.461</b>
2	Rostock	8.589	4.865	275	182	2.254	11	580	422
3	Schwerin	5.806	2.900	310	137	1.785	-	341	333
4	Mecklenburgische Seenplatte	5.723	3.442	552	225	1.071	-	307	126
5	<i>darunter Neubrandenburg</i>	2.891	1.305	362	98	854	-	146	126
6	Landkreis Rostock	3.834	2.281	252	83	870	-	125	223
7	Vorpommern-Rügen	3.679	1.954	364	103	839	-	291	128
8	<i>darunter Stralsund</i>	3.532	1.954	364	103	693	-	291	127
9	Nordwestmecklenburg	1.809	1.229	243	33	190	-	72	42
10	<i>darunter Wismar</i>	1.809	1.229	243	33	190	-	72	42
11	Vorpommern-Greifswald	5.307	2.896	540	141	1.319	-	241	170
12	<i>darunter Greifswald</i>	3.544	1.788	263	94	1.101	-	128	170
13	Ludwigslust-Parchim	1.542	1.078	196	17	165	-	69	17
		<b>Öffentliche berufliche Schulen</b>							
14	<b>Mecklenburg-Vorpommern</b>	<b>30.472</b>	<b>20.645</b>	<b>2.732</b>	<b>230</b>	<b>4.074</b>	<b>11</b>	<b>2.026</b>	<b>754</b>
15	Rostock	7.014	4.865	275	47	1.056	11	580	180
16	Schwerin	4.554	2.900	310	25	751	-	341	227
17	Mecklenburgische Seenplatte	5.164	3.442	552	68	700	-	307	95
18	<i>darunter Neubrandenburg</i>	2.517	1.305	362	68	541	-	146	95
19	Landkreis Rostock	3.262	2.281	252	-	454	-	125	150
20	Vorpommern-Rügen	3.108	1.954	364	39	358	-	291	102
21	<i>darunter Stralsund</i>	3.108	1.954	364	39	358	-	291	102
22	Nordwestmecklenburg	1.720	1.229	243	33	143	-	72	-
23	<i>darunter Wismar</i>	1.720	1.229	243	33	143	-	72	-
24	Vorpommern-Greifswald	4.270	2.896	540	18	575	-	241	-
25	<i>darunter Greifswald</i>	2.620	1.788	263	-	441	-	128	-
26	Ludwigslust-Parchim	1.380	1.078	196	-	37	-	69	-

## Fußnotenerläuterungen

- 1) Addition der Schularten ergibt nicht „Insgesamt“ bzw. „Zusammen“, da an der Mehrzahl der beruflichen Schulen in mehreren Schularten ausgebildet wird.
- 2) Ohne Fachgymnasium.
- 3) Der Bildungsgang "Staatlich anerkannter Erzieher (berufsbegleitend)" wird über den gesamten Ausbildungszeitraum (Jahrgangsstufe 1 - 4) in der Schulart Fachschule erfasst und schließt die Ausbildung zum Sozialassistenten mit ein.
- 4) Für Absolventen des Bildungsganges "Staatlich anerkannter Erzieher für 0- bis 10-Jährige", die den bundesweit anerkannten Abschluss als "Staatlich anerkannter Erzieher" im Rahmen einer Aufbauweiterbildung erwerben. Die Aufbauweiterbildung ist ein zweijähriges, berufsbegleitendes Angebot.
- 5) Zuordnung erfolgt nach dem Standort der beruflichen Schulen (Stammschule einschließlich Nebenstellen).